

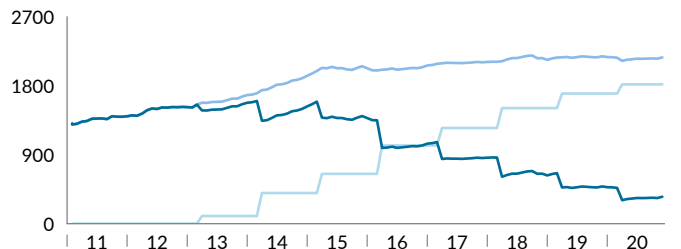
Monatsbericht per 30. November 2020

Aufgrund der Kündigung von 42.3% der ausstehenden P<sup>3</sup> Zertifikate zum ersten Kündigungstermin am 31. Dezember 2010 tritt folgendes in Kraft:

An die Investoren der Gekündigten Tranche I (Kündigung per 31. Dezember 2010, ISIN DE000A1EV899) werden bis 31. Dezember 2021 die realisierten Portfolioerlöse, welche der Gekündigten Tranche I zugeordnet werden, zurückbezahlt. Kapitalausschüttungen erfolgen dabei in der Regel einmal pro Jahr, jeweils am 31. März des Jahres. Die Höhe der Ausschüttung hängt von den realisierten Portfolioerlösen sowie den netto ausstehenden Verpflichtungen der Gekündigten Tranche I ab und kann daher heute noch nicht bestimmt werden. Allgemein sollte mit einem endlastigen Auszahlungsprofil gerechnet werden.

Kennzahlen		
In EUR	31.10.2020	30.11.2020
NAV per Zertifikat	334.42	351.69
Kum. Ausschüttungen per Zertifikat	1'817.75	1'817.75
NAV inklusive kum. Ausschüttungen per Zertifikat	2'152.17	2'169.44
Investitionsgrad	56.4%	57.2%

Entwicklung NAV und kum. Ausschüttungen seit Kündigung



■ NAV per Zertifikat ■ Kum. Ausschüttungen per Zertifikat ■ NAV inklusive kum. Ausschüttungen per Zertifikat

Zehn grösste Investitionen

				In %
1.	Anonymized Emerging Markets Venture Fund 2	ROW	Primary	8.1
2.	Creathor Venture Fund II GmbH & Co. KG	WEU	Primary	3.9
3.	Index Ventures Growth I (Jersey), L.P.	WEU	Primary	3.9
4.	American Industrial Partners Capital Fund IV, L.P.	NAM	Primary	3.6
5.	SV Life Sciences Fund IV, L.P.	NAM	Primary	3.5
6.	New Enterprise Associates X, L.P.	NAM	Primary	3.1
7.	SL SPV-1, L.P.	NAM	Primary	2.8
8.	Anonymized European Buyout Fund 7	WEU	Primary	2.7
9.	SL SPV-2, L.P.	NAM	Primary	2.4
10.	Global Blue	WEU	Direkt	2.1

Entwicklung NAV und kum. Ausschüttungen seit Kündigung

	Jan	Feb	Mär	Apr	Mai	Jun	Jul	Aug	Sep	Okt	Nov	Dez
2011	1'294.51	1'302.19	1'330.68	1'338.73	1'368.38	1'371.27	1'373.08	1'364.07	1'401.32	1'396.01	1'394.55	<b>1'401.08</b>
2012	1'413.00	1'407.56	1'435.35	1'478.49	1'503.13	1'496.48	1'516.12	1'513.85	1'521.26	1'519.48	1'522.92	<b>1'520.55</b>
2013	1'515.68	1'553.92	1'577.73	1'576.50	1'587.24	1'588.98	1'591.80	1'611.19	1'630.60	1'631.31	1'657.91	<b>1'677.60</b>
2014	1'684.73	1'700.83	1'742.69	1'749.40	1'780.43	1'813.41	1'818.38	1'835.95	1'866.52	1'876.71	1'897.11	<b>1'929.50</b>
2015	1'959.94	1'992.35	2'033.01	2'026.84	2'045.16	2'029.08	2'028.25	2'012.34	2'005.80	2'032.24	2'054.16	<b>2'028.08</b>
2016	2'000.57	1'998.43	2'008.30	2'013.11	2'024.46	2'008.96	2'016.24	2'023.25	2'031.51	2'029.06	2'040.11	<b>2'063.65</b>
2017	2'070.57	2'084.65	2'092.81	2'099.33	2'096.75	2'096.51	2'094.32	2'098.93	2'102.85	2'109.79	2'105.02	<b>2'109.63</b>
2018	2'112.34	2'111.92	2'119.54	2'142.61	2'159.85	2'160.34	2'175.03	2'189.18	2'194.42	2'158.85	2'160.14	<b>2'137.39</b>
2019	2'156.62	2'166.88	2'170.43	2'174.52	2'164.25	2'172.85	2'182.63	2'178.03	2'172.71	2'170.57	2'183.59	<b>2'173.56</b>
2020	2'171.63	2'164.99	2'124.05	2'138.74	2'145.77	2'152.62	2'151.46	2'153.22	2'155.85	2'152.17	2'169.44	

Monatsbericht per 30. November 2020

Das Zertifikat auf die Partners Group Private Equity Performance Holding Limited (P<sup>3</sup>) ist an die Wertentwicklung eines Portfolios aus internationalen Private Equity-Anlagen gekoppelt und bietet dem Investor die Möglichkeit, am Renditepotenzial des Private Equity-Marktes zu partizipieren. Vom 1. Oktober 2010 bis zum 30. November 2010 hatten die P<sup>3</sup> Investoren erstmalig die Möglichkeit, ihr Zertifikat per 31. Dezember 2010 zu kündigen. Insgesamt wurden in diesem Zeitraum 42.3% der ausstehenden P<sup>3</sup> Zertifikate gekündigt.

Informationen

In allen Commerzbank AG-Filialen oder unter [www.p3-privateequity.net](http://www.p3-privateequity.net)

Investor Relations

[p3@partnersgroup.com](mailto:p3@partnersgroup.com)

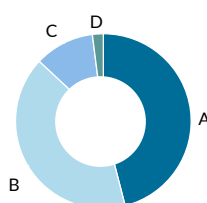
Investment Manager

Partners Group AG  
 Zugerstrasse 57  
 6341 Baar-Zug  
 Schweiz  
 +41 (0)41 784 60 00  
[www.partnersgroup.com](http://www.partnersgroup.com)

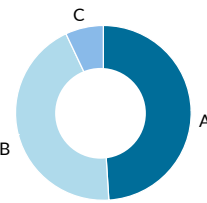
Stammdaten	
Erstemission	27.04.2000
Kündigung per	31.12.2010
Kündigungsquote	42.3%
Anzahl gekündigte Zertifikate	143'233
Währung	EUR
Wertpapierkennnummer	A1EV89
Valor	11823444
ISIN	DE000A1EV899

Portfoliozusammensetzung

Investitionen nach regionalem Fokus

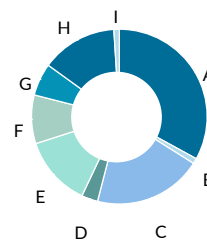


A Nordamerika	46%
B Europa	41%
C Rest der Welt	11%
D Asien	2%



A Venture Capital	49%
B Buyout	44%
C Spezielsituationen	7%

Portfolioanlagen nach Industriesektor



A IT	33%
B Materialien	1%
C Gesundheitswesen	20%
D Verbrauchsgüter	3%
E Industrie	13%
F Finanzbranche	9%
G Energie	6%
H Zyklische Konsumgüter	14%
I Telekommunikationssektor	1%



**Entwicklung NAV und kum. Ausschüttungen seit Kündigung** Seit der Kündigung des Zertifikates am 31. Dezember 2010. **Zehn grösste Investitionen** Basierend auf dem Gesamtwert der Investitionen. **Portfoliozusammensetzung** Basierend auf dem Gesamtwert der Investitionen. Allokation zu Spezielsituationen umfasst mehrheitlich Fremdkapitalinstrumente, kann aber auch Immobilienanlagen enthalten.

Dieses Dokument ist nicht als Anlagewerbung oder Verkaufsprospekt gedacht. Unter keinen Umständen sollen die darin enthaltenen Informationen als Aufforderung, Angebot oder Empfehlung zum Erwerb oder Verkauf des hier beschriebenen Produkts oder sonstigen Beteiligungen verwendet oder angesehen werden. Dieser Bericht wurde unter Verwendung von Finanzdaten erstellt, die den Büchern und sonstigen Aufzeichnungen des Unternehmens per Berichtsdatum entnommen wurden. Wir sind von der Richtigkeit der Daten überzeugt, sie wurden jedoch nicht von Dritten geprüft. In diesem Bericht wird die bisherige Performance beschrieben, die nicht unbedingt ein Indikator für künftige Ergebnisse sein muss. Sämtliche dargestellten Grafiken, welche die Komposition eines Portfolios in den privaten Anlagemärkten darstellt, dienen lediglich als Richtlinie, können von tatsächlichen Allokationen erheblich abweichen und sollten in keinem Fall als alleinige Grundlage für die Zusammenstellung eines Portfolios genutzt werden. Jegliche Haftung des Unternehmens für Handlungen, die auf der Grundlage der zur Verfügung gestellten Informationen vorgenommen werden, ist ausgeschlossen. Bitte konsultieren Sie die offiziellen Zeichnungsunterlagen für eine komplette Übersicht der Konditionen.