

P³ - UNGEKÜNDIGTE TRANCHE

Monthly report as of 31. März 2024

Das Zertifikat auf die Partners Group Private Equity Performance Holding Limited (P³) ist an die Wertentwicklung eines Portfolios aus internationalen Private Equity-Anlagen gekoppelt und bietet dem Investor die Möglichkeit, am Renditepotenzial des Private Equity-Marktes zu partizipieren. Das Zertifikat überwindet durch seine massgeschneiderte Struktur die mit Private Equity-Investitionen typischerweise verbundenen Hürden der hohen Mindestanlagesummen, des schwierigen Zugangs zu den besten Beteiligungsgesellschaften und der fehlenden Liquidität und eröffnet somit auch Privatinvestoren die Möglichkeit, in diese attraktive Anlageklasse zu investieren.

Informationen

In allen Commerzbank AG-Filialen oder unter www.p3-privateequity.net

Investor Relations

p3@partnersgroup.com

Investment Manager

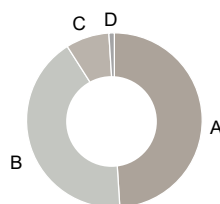
Partners Group AG
Zugerstrasse 57
6341 Baar-Zug
Schweiz
+41 (0)41 784 60 00
www.partnersgroup.com

Stammdaten

| | |
|--------------------------------|-----------------|
| Erstemission | 27.04.2000 |
| Anzahl emittierter Zertifikate | 69'836 |
| Währung | EUR |
| Börsenplatz | Börse Stuttgart |
| Wertpapierkennnummer | 173499 |
| Valor | 1080147 |
| ISIN | DE0001734994 |
| Bloomberg-Ticker | 173499 GR |

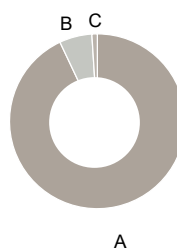
Portfoliozusammensetzung

Investitionen nach regionalem Fokus



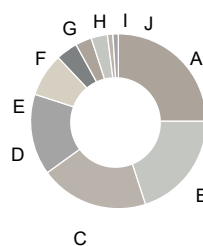
| | | |
|---|---------------|-----|
| A | Nordamerika | 49% |
| B | Europa | 42% |
| C | Asien | 8% |
| D | Rest der Welt | 1% |

Investitionen nach Finanzierungsstadium



| | | |
|---|--------------------|-----|
| A | Buyout | 93% |
| B | Venture Capital | 6% |
| C | Spezielsituationen | 1% |

Portfolioanlagen nach Industriesektor



| | | |
|---|-----------------------|-----|
| A | Industrie | 25% |
| B | IT | 20% |
| C | Zyklische Konsumgüter | 20% |
| D | Gesundheitswesen | 15% |
| E | Finanzbranche | 8% |
| F | Verbrauchsgüter | 4% |
| G | Materialien | 3% |
| H | Kommunikationsdienste | 3% |
| I | Real Estate | 1% |
| J | Energie | 1% |

Netto-Performance seit Lancierung Indexiert auf 100. Seit Erstemission des Zertifikates am 27. April 2000. Die Annahme dieses Indexes dient nur zu Vergleichszwecken und sollte nicht so ausgelegt werden, dass zwangsläufig eine Korrelation zwischen der Fondsperformance und dem Index besteht. Der Fonds reflektiert nicht den Index. **Fünf grösste Direktinvestitionen** Basierend auf dem Gesamtwert der Investitionen. **Fünf grösste Fondsinvestitionen** Basierend auf dem Gesamtwert der Investitionen. **Portfoliozusammensetzung** Basierend auf dem Gesamtwert der Investitionen. Allokation zu Spezialsituationen umfasst mehrheitlich Fremdkapitalinstrumente, kann aber auch Immobilienanlagen enthalten.

Dieses Dokument ist nicht als Anlagewerbung oder Verkaufsprospekt gedacht. Unter keinen Umständen sollen die darin enthaltenen Informationen als Aufforderung, Angebot oder Empfehlung zum Erwerb oder Verkauf des hier beschriebenen Produkts oder sonstigen Beteiligungen verwendet oder angesehen werden. Dieser Bericht wurde unter Verwendung von Finanzdaten erstellt, die den Büchern und sonstigen Aufzeichnungen des Unternehmens per Berichtsdatum entnommen wurden. Wir sind von der Richtigkeit der Daten überzeugt, sie wurden jedoch nicht von Dritten geprüft. In diesem Bericht wird die bisherige Performance beschrieben, die nicht unbedingt ein Indikator für künftige Ergebnisse sein muss. Sämtliche dargestellten Grafiken, welche die Komposition eines Portfolios in den privaten Anlagemärkten darstellt, dienen lediglich als Richtlinie, können von tatsächlichen Allokationen erheblich abweichen und sollten in keinem Fall als alleinige Grundlage für die Zusammenstellung eines Portfolios genutzt werden. Jegliche Haftung des Unternehmens für Handlungen, die auf der Grundlage der zur Verfügung gestellten Informationen vorgenommen werden, ist ausgeschlossen. Bitte konsultieren Sie die offiziellen Zeichnungsunterlagen für eine komplette Übersicht der Konditionen.